

Метод опорных векторов

Сергей Николенко

Академия MADE — Mail.Ru

2 мая 2020 г.

Random facts:

- 2 мая 1563 г. Иван Фёдоров начал работу над «Апостолом», первой датированной русской печатной книгой, а 2 мая 1611 г. была впервые опубликована санкционированная в Англии версия Библии, «Библия короля Якова» (KJV, King James Version)
- 2 мая 1922 г. сочетались браком Сергей Есенин и Айседора Дункан
- 2 мая 1949 г. прошел первый в СССР телерепортаж футбольного матча со стадиона «Динамо»
- 2 мая 1964 г. британский хит-парад впервые возглавили The Beatles с песней «From Me to You», начав добрую и очень долгую традицию
- 2 мая 1999 г. на Эвересте нашли тело английского альпиниста Джорджа Ли Мэллори; в 1924 году он (вместе с Эндрю Ирвайном) пропал во время метели; местоположение тела Мэллори говорит, что с большой вероятностью их восхождение увенчалось успехом
- 2 мая 2012 г. пастельная версия «Крика» была продана на аукционе за \$120 миллионов

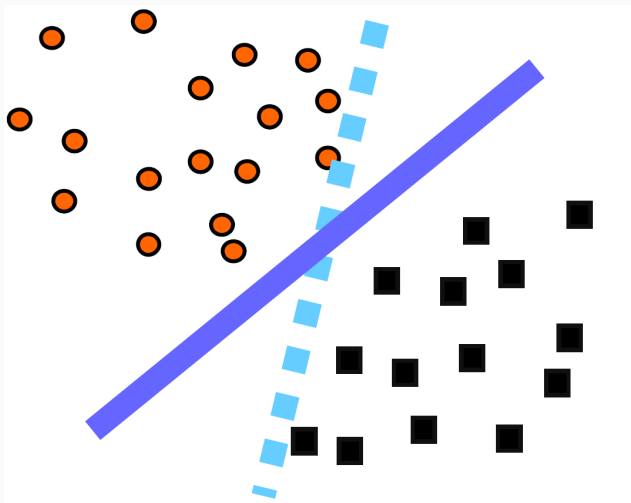
SVM и задача линейной классификации

Постановка задачи

- Метод опорных векторов решает задачу классификации.
- Каждый элемент данных — точка в n -мерном пространстве \mathbb{R}^n .
- Формально: есть точки $x_i, i = 1..m$, у точек есть метки $y_i = \pm 1$.
- Мы интересуемся: можно ли разделить данные $(n - 1)$ -мерной гиперплоскостью, а также хотим найти эту гиперплоскость.
- Это всё?

Постановка задачи

- Нет, ещё хочется научиться разделять этой гиперплоскостью *как можно лучше*.
- То есть желательно, чтобы два разделённых класса лежали как можно дальше от гиперплоскости.
- Практическое соображение: тогда от небольших возмущений в гиперплоскости ничего не испортится.



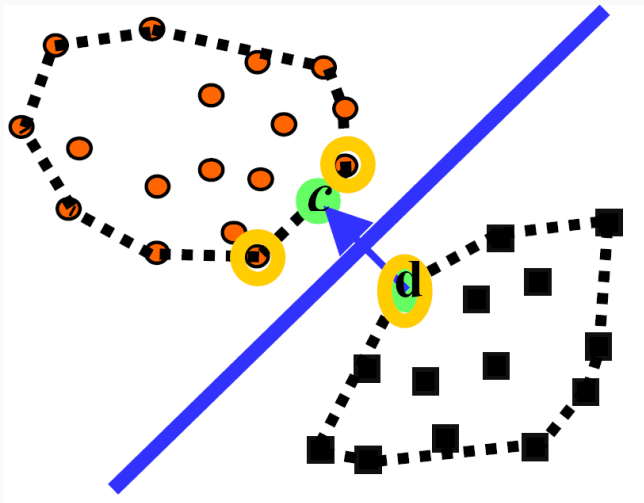
Выпуклые оболочки

- Один подход: найти две ближайшие точки в выпуклых оболочках данных, а затем провести разделяющую гиперплоскость через середину отрезка.
- Формально это превращается в задачу квадратичной оптимизации:

$$\min_{\alpha} \left\{ \|c - d\|^2, \text{ где } c = \sum_{y_i=1} \alpha_i x_i, d = \sum_{y_i=-1} \alpha_i x_i \right\}$$

при условии $\sum_{y_i=1} \alpha_i = \sum_{y_i=-1} \alpha_i = 1, \alpha_i \geq 0.$

- Эту задачу можно решать общими оптимизационными алгоритмами.



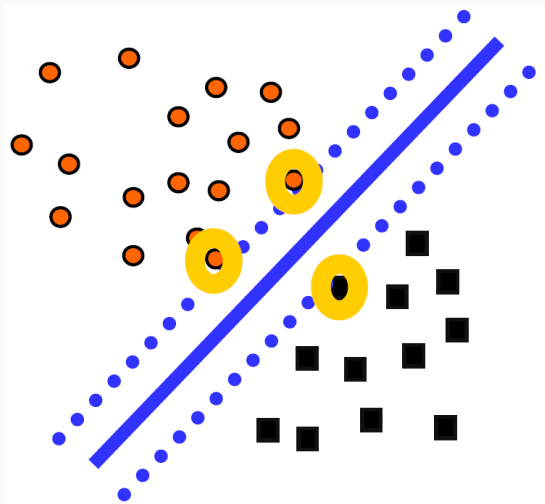
- Другой подход: максимизировать зазор (margin) между двумя параллельными опорными плоскостями, затем провести им параллельную на равных расстояниях от них.
- Гиперплоскость называется *опорной* для множества точек X , если все точки из X лежат под одну сторону от этой гиперплоскости.
- Формально: расстояние от точки до гиперплоскости $y(\mathbf{x}) = \mathbf{w}^T \mathbf{x} + w_0 = 0$ равно $\frac{|y(\mathbf{x})|}{\|\mathbf{w}\|}$.

Максимизация зазора

- Расстояние от точки до гиперплоскости $y(\mathbf{x}) = \mathbf{w}^T \mathbf{x} + w_0 = 0$ равно $\frac{|y(\mathbf{x})|}{\|\mathbf{w}\|}$.
- Все точки классифицированы правильно: $t_n y(\mathbf{x}_n) > 0$ ($t_n \in \{-1, 1\}$).
- И мы хотим найти

$$\begin{aligned} \arg \max_{\mathbf{w}, w_0} \min_n \frac{t_n y(\mathbf{x}_n)}{\|\mathbf{w}\|} &= \\ &= \arg \max_{\mathbf{w}, w_0} \left\{ \frac{1}{\|\mathbf{w}\|} \min_n [t_n (\mathbf{w}^T \mathbf{x}_n + w_0)] \right\}. \end{aligned}$$

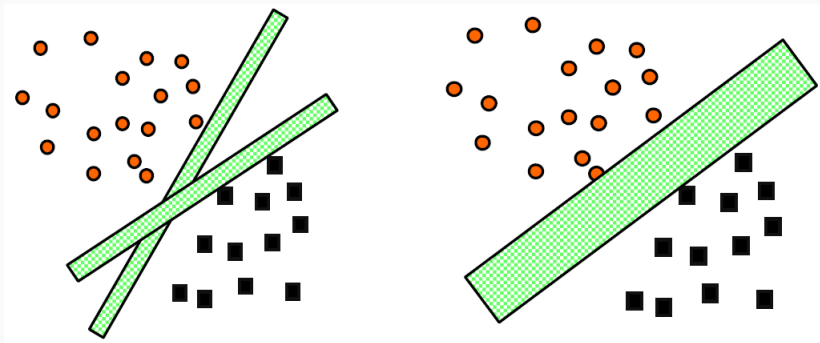
- $\arg \max_{\mathbf{w}, w_0} \left\{ \frac{1}{\|\mathbf{w}\|} \min_n [t_n(\mathbf{w}^\top \mathbf{x}_n + w_0)] \right\}$. Сложно.
- Но если перенормировать \mathbf{w} , гиперплоскость не изменится.
- Давайте перенормируем так, чтобы $\min_n [t_n(\mathbf{w}^\top \mathbf{x}_n + w_0)] = 1$.



- Получается тоже задача квадратичного программирования:

$$\min_{\mathbf{w}, b} \left\{ \frac{1}{2} \|\mathbf{w}\|^2 \right\} \text{ при условии } t_n(\mathbf{w}^\top \mathbf{x}_n + w_0) \geq 1.$$

- Результаты получаются хорошие. Такой подход позволяет находить *устойчивые* решения, что во многом решает проблемы с оверфиттингом и позволяет лучше предсказывать дальнейшую классификацию.
- В каком-то смысле в решениях с «толстыми» гиперплоскостями между данными содержится больше информации, чем в «тонких», потому что «толстых» меньше.
- Это всё можно сформулировать и доказать (позже).



- Напомним, что такое дуальные задачи.
- Прямая задача оптимизации:

$$\min \{f(x)\} \text{ при условии } h(x) = 0, g(x) \leq 0, x \in X.$$

- Для дуальной задачи вводим параметры λ , соответствующие равенствам, и μ , соответствующие неравенствам.

- Прямая задача оптимизации:

$$\min \{f(x)\} \text{ при условии } h(x) = 0, g(x) \leq 0, x \in X.$$

- Дуальная задача оптимизации:

$$\min \{\phi(\lambda, \mu)\} \text{ при условии } \mu \geq 0,$$

$$\text{где } \phi(\lambda, \mu) = \inf_{x \in X} \{f(x) + \lambda^\top h(x) + \mu^\top g(x)\}.$$

- Тогда, если $(\bar{\lambda}, \bar{\mu})$ – допустимое решение дуальной задачи, а \bar{x} – допустимое решение прямой, то

$$\begin{aligned}\phi(\bar{\lambda}, \bar{\mu}) &= \inf_{x \in X} \{f(x) + \bar{\lambda}^\top h(x) + \bar{\mu}^\top g(x)\} \leq \\ &\leq f(\bar{x}) + \bar{\lambda}^\top h(\bar{x}) + \bar{\mu}^\top g(\bar{x}) \leq f(\bar{x}).\end{aligned}$$

- Это называется *слабой дуальностью* (только \leq), но во многих случаях достигается и равенство.

- Для линейного программирования прямая задача:

$$\min c^T x \text{ при условии } Ax = b, x \in X = \{x \leq 0\}.$$

- Тогда дуальная задача получается так:

$$\begin{aligned} \phi(\lambda) &= \inf_{x \geq 0} \{c^T x + \lambda^T (b - Ax)\} = \\ &= \lambda^T b + \inf_{x \geq 0} \{(c^T - \lambda^T A)x\} = \\ &= \begin{cases} \lambda^T b, & \text{если } c^T - \lambda^T A \geq 0, \\ -\infty & \text{в противном случае.} \end{cases} \end{aligned}$$

- Для линейного программирования прямая задача:

$$\min \{c^T x\} \text{ при условии } Ax = b, x \in X = \{x \leq 0\}.$$

- Дуальная задача:

$$\max \{b^T \lambda\} \text{ при условии } A^T \lambda \leq c, \lambda \text{ не ограничены.}$$

- Для квадратичного программирования прямая задача:

$$\min \left\{ \frac{1}{2}x^T Qx + c^T x \right\} \text{ при условии } Ax \leq b,$$

где Q – положительно полуопределённая матрица (т.е. $x^T Qx \geq 0$ всегда).

- Дуальная задача (проверьте):

$$\max \left\{ \frac{1}{2}\mu^T D\mu + \mu^T d - \frac{1}{2}c^T Q^{-1}c \right\} \text{ при условии } c \geq 0,$$

где $D = -AQ^{-1}A^T$ (отрицательно определённая матрица),
 $d = -b - AQ^{-1}c$.

Дуальная задача к SVM

- В случае SVM надо ввести множители Лагранжа:

$$L(\mathbf{w}, w_0, \boldsymbol{\alpha}) = \frac{1}{2} \|\mathbf{w}\|^2 - \sum_n \alpha_n [t_n(\mathbf{w}^T \mathbf{x}_n + w_0) - 1], \quad \alpha_n \geq 0.$$

- Берём производные по \mathbf{w} и w_0 , приравниваем нулю, получаем

$$\mathbf{w} = \sum_n \alpha_n t_n \mathbf{x}_n,$$

$$0 = \sum_n \alpha_n t_n.$$

Дуальная задача к SVM

- Подставляя в $L(\mathbf{w}, w_0, \boldsymbol{\alpha})$, получим

$$L(\boldsymbol{\alpha}) = \sum_n \alpha_n - \frac{1}{2} \sum_n \sum_m \alpha_n \alpha_m t_n t_m (\mathbf{x}_n^\top \mathbf{x}_m)$$

при условии $\alpha_n \geq 0, \sum_n \alpha_n t_n = 0$.

- Это дуальная задача, которая обычно в SVM и используется.

- А для предсказания потом надо посмотреть на знак $y(\mathbf{x})$:

$$y(\mathbf{x}) = \sum_{n=1}^N \alpha_n t_n \mathbf{x}^T \mathbf{x}_n + w_0.$$

- Получилось, что предсказания зависят от всех точек \mathbf{x}_n ...

- ...но нет. :) Условия ККТ (Karush–Kuhn–Tucker):

$$\alpha_n \geq 0,$$

$$t_n y(\mathbf{x}_n) - 1 \geq 0,$$

$$\alpha_n (t_n y(\mathbf{x}_n) - 1) = 0.$$

- Т.е. реально предсказание зависит от небольшого числа *опорных* векторов, для которых $t_n y(\mathbf{x}_n) = 1$ (они находятся собственно на границе разделяющей поверхности).

- Все эти методы работают, когда данные действительно линейно делимы.
- А что делать, когда их всё-таки немножко не получается разделить?
- Первый вопрос: что делать для первого метода, метода выпуклых оболочек?

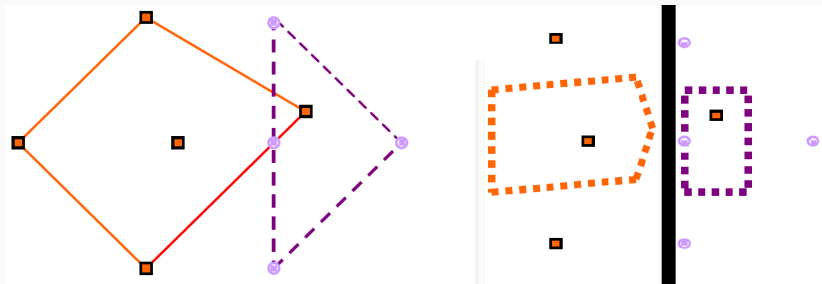
Редуцированные выпуклые оболочки

- Вместо обычных выпуклых оболочек можно рассматривать *редуцированные* (reduced), у которых коэффициенты ограничены не 1, а сильнее:

$$c = \sum_{y_i=1} \alpha_i x_i, \quad 0 \leq \alpha_i \leq D.$$

- Тогда для достаточно малых D редуцированные выпуклые оболочки не будут пересекаться.
- И мы будем искать оптимальную гиперплоскость между редуцированными выпуклыми оболочками.

Пример



Для метода опорных векторов

- Естественно, для метода опорных векторов тоже надо что-то изменить. Что?

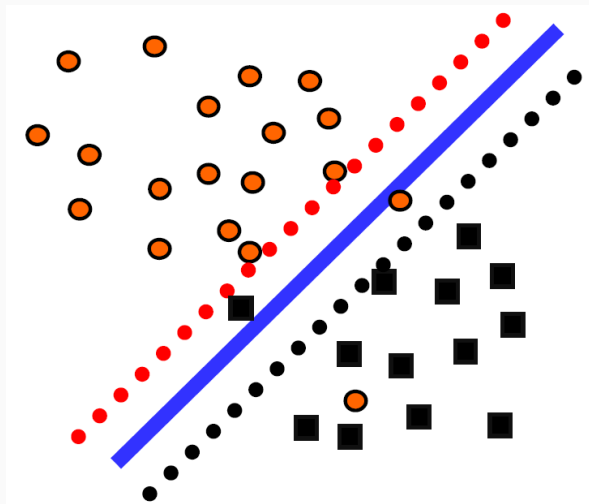
Для метода опорных векторов

- Естественно, для метода опорных векторов тоже надо что-то изменить. Что?
- Мы просто добавим в оптимизируемую функцию неотрицательную ошибку (slack):

$$\min_{\mathbf{w}, w_0} \left\{ \|\mathbf{w}\|^2 + C \sum_{i=1}^m z_i \right\}$$

при условии $t_i(\mathbf{w} \cdot \mathbf{x}_i - w_0) + z_i \geq 1$.

- Это прямая задача...



Дуальная переформулировка

- ...а вот дуальная:

$$\min_{\alpha} \left\{ \frac{1}{2} \sum_{i=1}^n \sum_{j=1}^m t_i t_j \alpha_i \alpha_j (\mathbf{x}_i \cdot \mathbf{x}_j) - \sum_{i=1}^m \alpha_i, \right. \\ \left. \text{где } \sum_{i=1}^m t_i \alpha_i = 0, \quad 0 \leq \alpha_i \leq C. \right\}$$

- Эта формулировка чаще всего используется в теории SVM.
- Единственное отличие от линейно разделимого случая – верхняя граница C на α_j , т.е. на влияние каждой точки.

- Метод опорных векторов отлично подходит для линейной классификации.
- Решая задачу квадратичного программирования, мы получаем параметры оптимальной гиперплоскости.
- Точно так же, как и в дуальном случае, если бы мы просто искали середину между выпуклыми оболочками.

SVM и эмпирический риск

- Ещё один взгляд на SVM — какая вообще задача у любой классификации?
- Мы хотим минимизировать эмпирический риск, то есть число неправильных ответов:

$$\sum_n [y_i \neq t_i] \rightarrow \min_{\mathbf{w}}$$

- И если функция линейная с параметрами \mathbf{w} , w_0 , то это эквивалентно

$$\sum_n [t_i (\mathbf{x}_n^T \mathbf{w} - w_0) < 0] \rightarrow \min_{\mathbf{w}}$$

- Величину $M_i = \mathbf{x}_n^T \mathbf{w} - w_0$ назовём *отступом* (margin).
- Оптимизировать напрямую сложно...

- ...поэтому заменим на оценку сверху:

$$\sum_n [M_i < 0] \leq \sum_n (1 - M_i) \rightarrow \min_{\mathbf{w}} .$$

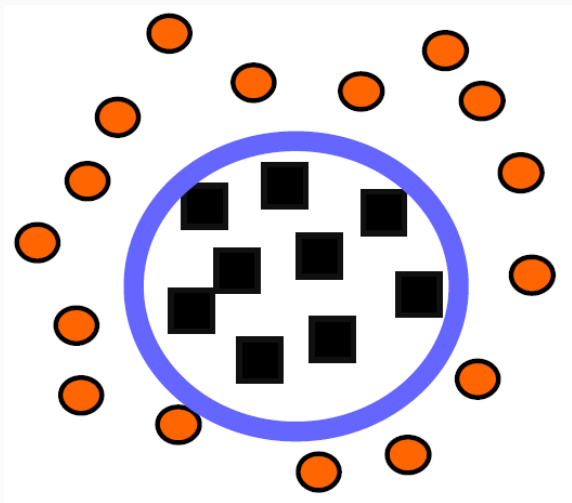
- А потом ещё добавим регуляризатор для стабильности:

$$\sum_n [M_i < 0] \leq \sum_n (1 - M_i) + \frac{1}{2C} \|\mathbf{w}\|^2 \rightarrow \min_{\mathbf{w}} .$$

- И это снова получилась задача SVM!

SVM и разделение нелинейными функциями

- Часто бывает нужно разделять данные не только линейными функциями.
- Что делать в таком случае?



- Часто бывает нужно разделять данные не только линейными функциями.
- Классический метод: развернуть нелинейную классификацию в пространство большей размерности (feature space), а там запустить линейный классификатор.
- Для этого просто нужно для каждого монома нужной степени ввести новую переменную.

Пример

- Чтобы в двумерном пространстве $[r, s]$ решить задачу классификации квадратичной функцией, надо перейти в пятимерное пространство:

$$[r, s] \longrightarrow [r, s, rs, r^2, s^2].$$

- Или формальнее; определим $\theta : \mathbb{R}^2 \rightarrow \mathbb{R}^5$:
 $\theta(r, s) = (r, s, rs, r^2, s^2)$. Вектор в \mathbb{R}^5 теперь соответствует квадратичной кривой общего положения в \mathbb{R}^2 , а функция классификации выглядит как

$$f(\mathbf{x}) = \text{sign}(\theta(\mathbf{w}) \cdot \theta(\mathbf{x}) - b).$$

- Если решить задачу линейного разделения в этом новом пространстве, тем самым решится задача квадратичного разделения в исходном.

- Во-первых, количество переменных растёт экспоненциально.
- Во-вторых, по большому счёту теряются преимущества того, что гиперплоскость именно оптимальная; например, оверфиттинг опять становится проблемой.
- Важное замечание: *концептуально* мы задачу уже решили. Остались *технические* сложности: как обращаться с гигантской размерностью. Но в них-то всё и дело.

Основная идея и схема работы SVM

- Тривиальная схема алгоритма классификации такова:
 - входной вектор x трансформируется во входной вектор в feature space (большой размерности);
 - в этом большом пространстве мы вычисляем опорные векторы, решаем задачу разделения;
 - потом по этой задаче классифицируем входной вектор.
- Это нереально, потому что пространство слишком большой размерности.

Основная идея и схема работы SVM

- Оказывается, кое-какие шаги здесь можно переставить. Вот так:
 - опорные векторы вычисляются в исходном пространстве малой размерности;
 - там же они перемножаются (сейчас увидим, что это значит);
 - и только потом мы делаем нелинейную трансформацию того, что получится;
 - потом по этой задаче классифицируем входной вектор.
- Осталось теперь объяснить, что всё это значит. :)

- Напомним, что наша задача поставлена следующим образом:

$$\min_{\alpha} \left\{ \frac{1}{2} \sum_{i=1}^n \sum_{j=1}^m y_i y_j \alpha_i \alpha_j (\mathbf{x}_i \cdot \mathbf{x}_j) - \sum_{i=1}^m \alpha_i, \right.$$

где $\left. \sum_{i=1}^m y_i \alpha_i = 0, \quad 0 \leq \alpha_i \leq C. \right\}$

- Мы теперь хотим ввести некое отображение $\theta : \mathbb{R}^n \rightarrow \mathbb{R}^N$, $N > n$. Получится:

$$\min_{\alpha} \left\{ \frac{1}{2} \sum_{i=1}^n \sum_{j=1}^m y_i y_j \alpha_i \alpha_j (\theta(\mathbf{x}_i) \cdot \theta(\mathbf{x}_j)) - \sum_{i=1}^m \alpha_i, \right.$$

где $\left. \sum_{i=1}^m y_i \alpha_i = 0, \quad 0 \leq \alpha_i \leq C. \right\}$

- Придётся немножко вспомнить (или изучить) функциональный анализ.
- Мы хотим обобщить понятие *скалярного произведения*; давайте введём новую функцию, которая (минуя трансформацию) будет сразу вычислять скалярное произведение векторов в feature space:

$$k(\mathbf{u}, \mathbf{v}) := \theta(\mathbf{u}) \cdot \theta(\mathbf{v}).$$

- Первый результат: любая симметрическая функция $k(\mathbf{u}, \mathbf{v}) \in L_2$ представляется в виде

$$k(\mathbf{u}, \mathbf{v}) = \sum_{i=1}^{\infty} \lambda_i \theta_i(\mathbf{u}) \cdot \theta_i(\mathbf{v}),$$

где $\lambda_i \in \mathbb{R}$ — собственные числа, а θ_i — собственные векторы интегрального оператора с ядром k , т.е.

$$\int k(\mathbf{u}, \mathbf{v}) \theta_i(\mathbf{u}) d\mathbf{u} = \lambda_i \theta_i(\mathbf{v}).$$

- Чтобы k задавало скалярное произведение, достаточно, чтобы все собственные числа были положительными. А собственные числа положительны тогда и только тогда, когда (*теорема Мерсера*)

$$\int \int k(\mathbf{u}, \mathbf{v}) g(\mathbf{u}) g(\mathbf{v}) d\mathbf{u} d\mathbf{v} > 0$$

для всех g таких, что $\int g^2(\mathbf{u}) d\mathbf{u} < \infty$.

- Вот, собственно и всё. Теперь мы можем вместо подсчёта $\theta(\mathbf{u}) \cdot \theta(\mathbf{v})$ в задаче квадратичного программирования просто использовать подходящее ядро $k(\mathbf{u}, \mathbf{v})$.

- Итого задача наша выглядит так:

$$\min_{\alpha} \left\{ \frac{1}{2} \sum_{i=1}^n \sum_{j=1}^m y_i y_j \alpha_i \alpha_j k(\mathbf{x}_i, \mathbf{x}_j) - \sum_{i=1}^m \alpha_i, \right. \\ \left. \text{где } \sum_{i=1}^m y_i \alpha_i = 0, \quad 0 \leq \alpha_i \leq C. \right\}$$

- Просто меняя ядро k , мы можем вычислять самые разнообразные разделяющие поверхности.
- Условия на то, чтобы k была подходящим ядром, задаются теоремой Мерсера.

- Рассмотрим ядро

$$k(\mathbf{u}, \mathbf{v}) = (\mathbf{u} \cdot \mathbf{v})^2.$$

- Какое пространство ему соответствует?

- После выкладок получается:

$$\begin{aligned}k(\mathbf{u}, \mathbf{v}) &= (\mathbf{u} \cdot \mathbf{v})^2 = \\ &= (u_1^2, u_2^2, \sqrt{2}u_1u_2) \cdot (v_1^2, v_2^2, \sqrt{2}v_1v_2).\end{aligned}$$

- Иначе говоря, линейная поверхность в новом пространстве соответствует квадратичной поверхности в исходном (эллипс, например).

- Естественное обобщение: ядро $k(\mathbf{u}, \mathbf{v}) = (\mathbf{u} \cdot \mathbf{v})^d$ задаёт пространство, оси которого соответствуют всем *однородным* мономам степени d .
- А как сделать пространство, соответствующее произвольной полиномиальной поверхности, не обязательно однородной?

- Поверхность, описываемая полиномом степени d :

$$k(\mathbf{u}, \mathbf{v}) = (\mathbf{u} \cdot \mathbf{v} + 1)^d.$$

- Тогда линейная разделимость в feature space в точности соответствует полиномиальной разделимости в базовом пространстве.

- Нормальное распределение (radial basis function):

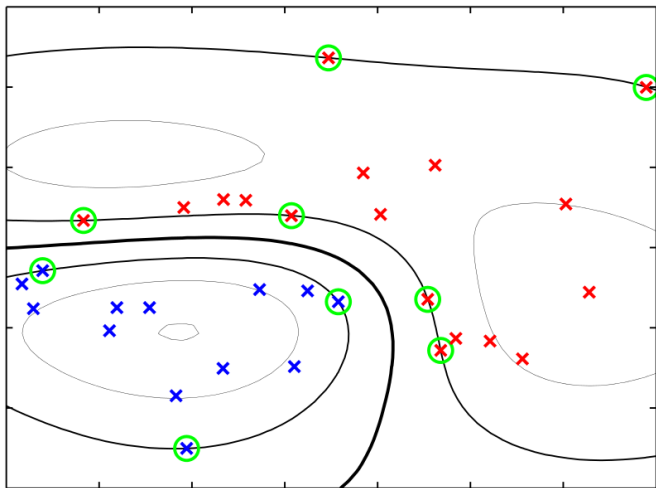
$$k(\mathbf{u}, \mathbf{v}) = e^{-\frac{\|\mathbf{u}-\mathbf{v}\|^2}{2\sigma}}.$$

- Двухуровневая нейронная сеть:

$$k(\mathbf{u}, \mathbf{v}) = o(\eta \mathbf{u} \cdot \mathbf{v} + c),$$

где o — сигмоид.

Пример



- Вот какой получается в итоге алгоритм.
 1. Выбрать параметр C , от которого зависит акцент на минимизации ошибки или на максимизации зазора.
 2. Выбрать ядро и параметры ядра, которые у него, возможно, есть.
 3. Решить задачу квадратичного программирования.
 4. По полученным значениям опорных векторов определить w_0 (как именно?).
 5. Новые точки классифицировать как

$$f(\mathbf{x}) = \text{sign}\left(\sum_i y_i \alpha_i k(\mathbf{x}, \mathbf{x}_i) - w_0\right).$$

- Другой вариант для неразделимых данных – ν -SVM [Schölkopf et al., 2000].
- Максимизируем

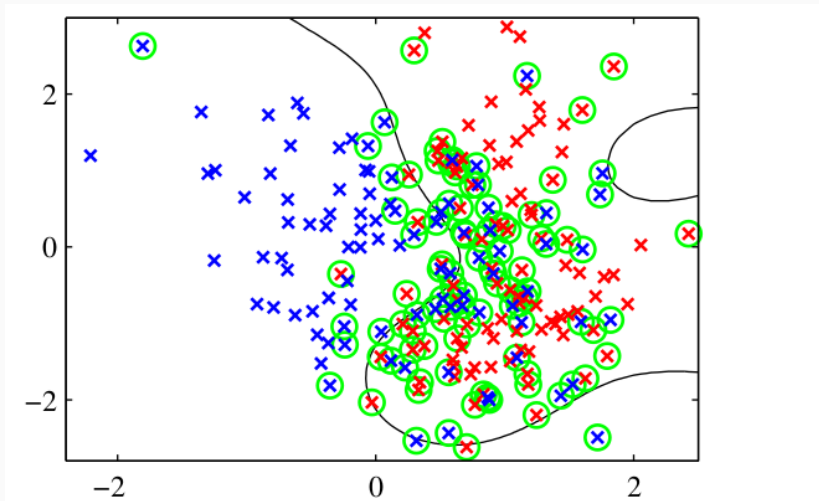
$$L(\mathbf{a}) = -\frac{1}{2} \sum_n \sum_m a_n a_m t_n t_m k(\mathbf{x}_n, \mathbf{x}_m)$$

с ограничениями

$$0 \leq a_n \leq \frac{1}{N}, \quad \sum_n a_n t_n = 0, \quad \sum_n a_n \geq \nu.$$

- Параметр ν можно интерпретировать как верхнюю границу на долю ошибок.

SVM для классификации



Связь с логистической регрессией

- В случае SVM с возможными ошибками мы минимизируем

$$C \sum_{n=1}^N \xi_n + \frac{1}{2} \|\mathbf{w}\|^2.$$

- Для точек с правильной стороны $\xi_n = 0$, с неправильной – $\xi_n = 1 - y_n t_n$.
- Так что можно записать *hinge error function* $E_{SV}(y_n t_n) = [1 - y_n t_n]_+$ и переписать как задачу с регуляризацией

$$\sum_{n=1}^N E_{SV}(y_n t_n) + \lambda \|\mathbf{w}\|^2.$$

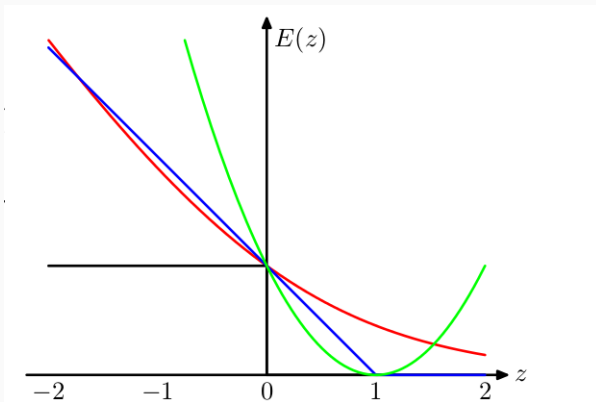
- Вспомним логистическую регрессию и переформулируем её для целевой переменной $t \in \{-1, 1\}$: $p(t = 1 | y) = \sigma(y)$, значит, $p(t = -1 | y) = 1 - \sigma(y) = \sigma(-y)$, и $p(t | y) = \sigma(yt)$.
- И логистическая регрессия – это минимизация

$$\sum_{n=1}^N E_{LR}(y_n t_n) + \lambda \|\mathbf{w}\|^2,$$

где $E_{LR}(y_n t_n) = \ln(1 + e^{-y_n t_n})$.

Связь с логистической регрессией

- График hinge error function, вместе с функцией ошибки для логистической регрессии:



- Как обобщить SVM на несколько классов? Варианты (без подробностей):
 1. обучить одну против всех и классифицировать $y(\mathbf{x}) = \max_k y_k(\mathbf{x})$ (нехорошо, потому что задача становится несбалансированной, и $y_k(\mathbf{x})$ на самом деле несравнимы);
 2. можно сформулировать единую функцию для всех K SVM одновременно, но обучение становится гораздо медленнее;
 3. можно обучить попарно $K(K - 1)/2$ классификаторов, а потом считать голоса – кто победит;
 4. DAGSVM: организуем попарные классификаторы в граф и будем идти по графу, для классификации выбирая очередной вопрос;
 5. есть даже методы, основанные на кодах, исправляющих ошибки.

- SVM также можно использовать с *одним* классом.
- Как и зачем?

- SVM также можно использовать с *одним* классом.
- Как и зачем?
- Можно при помощи SVM очертить границу области высокой плотности.
- Тем самым найдём выбросы данных (outliers).
- Задача будет такая: найти наименьшую поверхность (сферу, например), которая содержит все точки, кроме доли ν .

- SVM можно использовать для регрессии, сохраняя свойство разреженности (т.е. то, что SVM зависит только от опорных векторов).
- В обычной линейной регрессии мы минимизировали

$$\frac{1}{2} \sum_{n=1}^N (y_n - t_n)^2 + \frac{\lambda}{2} \|\mathbf{w}\|^2.$$

- В SVM мы сделаем так: если мы попадаем в ϵ -окрестность предсказания, то ошибки, будем считать, совсем нет.

- ϵ -insensitive error function:

$$E_{\epsilon}(y(\mathbf{x}) - t) = \begin{cases} 0, & |y(\mathbf{x}) - t| < \epsilon, \\ |y(\mathbf{x}) - t| - \epsilon & \text{иначе.} \end{cases}$$

- И задача теперь выглядит как минимизация

$$C \sum_{n=1}^N E_{\epsilon}(y(\mathbf{x}_n) - t_n) + \frac{\lambda}{2} \|\mathbf{w}\|^2.$$

- Чтобы переформулировать, нужны по две slack переменные, для обеих сторон «трубки»:

$$y(\mathbf{x}_n) - \epsilon \leq t_n \leq y(\mathbf{x}_n) + \epsilon$$

превращается в

$$t_n \leq y(\mathbf{x}_n) + \epsilon + \xi_n,$$

$$t_n \geq y(\mathbf{x}_n) - \epsilon - \hat{\xi}_n,$$

и мы оптимизируем

$$C \sum_{n=1}^N E_{\epsilon}(\xi_n + \hat{\xi}_n) + \frac{\lambda}{2} \|\mathbf{w}\|^2.$$

- Если же теперь пересчитать дуальную задачу, то получится

$$L(\mathbf{a}, \hat{\mathbf{a}}) = -\frac{1}{2} \sum_n \sum_m (a_n - \hat{a}_n) (a_m - \hat{a}_m) k(\mathbf{x}_n, \mathbf{x}_m) - \\ - \epsilon \sum_{n=1}^n (a_n + \hat{a}_n) + \sum_{n=1}^N (a_n - \hat{a}_n) t_n,$$

и мы её минимизируем по a_n, \hat{a}_n с условиями

$$0 \leq a_n \leq C,$$

$$0 \leq \hat{a}_n \leq C,$$

$$\sum_{n=1}^N (a_n - \hat{a}_n) = 0.$$

- Когда решим эту задачу, сможем предсказывать новые значения как

$$y(\mathbf{x}) = \sum_{n=1}^N (a_n - \hat{a}_n) k(\mathbf{x}, \mathbf{x}_n) + b,$$

где b можно найти как

$$\begin{aligned} b &= t_n - \epsilon - \mathbf{w}^\top \phi(\mathbf{x}_n) = \\ &= t_n - \epsilon - \sum_{m=1}^N (a_m - \hat{a}_m) k(\mathbf{x}_n, \mathbf{x}_m). \end{aligned}$$

- А условия ККТ превращаются в

$$\begin{aligned}a_n (\epsilon + \xi_n + y(\mathbf{x}_n) - t_n) &= 0, \\ \hat{a}_n (\epsilon + \hat{\xi}_n - y(\mathbf{x}_n) + t_n) &= 0, \\ (C - a_n)\xi_n &= 0, \\ (C - \hat{a}_n)\hat{\xi}_n &= 0.\end{aligned}$$

- Отсюда очевидно, что либо a_n , либо \hat{a}_n всегда равны 0, и хотя бы один из них не равен, только если точка лежит на или за границей «трубки».
- Опять получили решение, зависящее только от «опорных векторов».

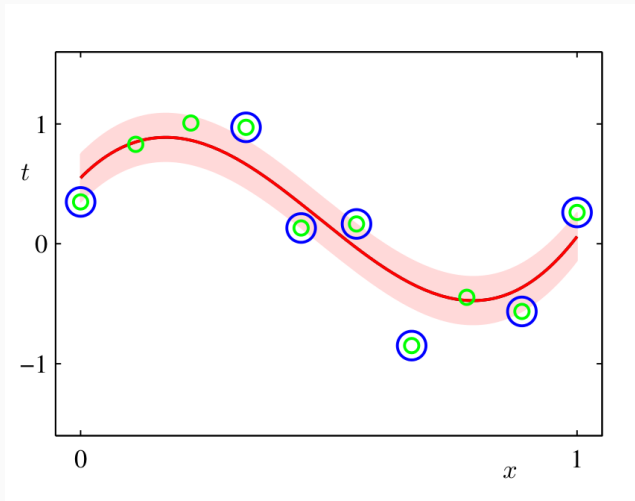
- Но снова можно переформулировать в виде ν -SVM, в котором параметр более интуитивно ясен: вместо ширины трубки ϵ рассмотрим ν – долю точек, лежащих вне трубки; тогда минимизировать надо

$$L(\mathbf{a}) = -\frac{1}{2} \sum_n \sum_m (a_n - \hat{a}_n) (a_m - \hat{a}_m) k(\mathbf{x}_n, \mathbf{x}_m) + \sum_{n=1}^N (a_n - \hat{a}_n) t_n$$

при условиях

$$\begin{aligned} 0 \leq a_n \leq \frac{C}{N}, & \quad \sum_{n=1}^N (a_n - \hat{a}_n) = 0, \\ 0 \leq \hat{a}_n \leq \frac{C}{N}, & \quad \sum_{n=1}^N (a_n + \hat{a}_n) \leq \nu C. \end{aligned}$$

SVM для регрессии



- На практике:
 - маленький C – гладкая разделяющая поверхность, мало опорных векторов;
 - большой C – сложная разделяющая поверхность, много опорных векторов.
- Для RBF ядра:
 - маленькое γ – опорные векторы влияют далеко, модель более простая;
 - большое γ – опорные векторы влияют только непосредственно рядом, модель более сложная.

Спасибо!

Спасибо за внимание!