

Сэмплинг

Сергей Николенко

Казанский Федеральный Университет, 2014

Outline

- 1 **Выборки с отклонением и весами**
 - Постановка задачи
 - Выборка по значимости и выборка с отклонением
- 2 **Марковские методы Монте–Карло**
 - Алгоритм Метрополиса–Гастингса и сэмплирование по Гиббсу
 - Марковские методы и slice sampling

Почему проблема

- Пусть у нас есть некоторое вероятностное распределение.
- Как с ним работать? Как, например, его симулировать?
- Мы не всегда можем приблизить (как по методу Лапласа) распределение каким-нибудь известным так, чтобы всё посчитать в явном виде.
- Например, в кластеризации: мультимодальное распределение с кучей параметров, что с ним делать?

Постановка задачи

- Пусть имеется некоторое распределение $p(x)$.
- Задача 1: научиться генерировать сэмплы $\{x^{(r)}\}_{r=1}^R$ по $p(x)$.
- Задача 2: научиться оценивать ожидания функций по распределению $p(x)$, т.е. научиться оценивать интегралы вида

$$E_p[f] = \int p(x) f(x) dx.$$

Постановка задачи

- Мы будем обычно предполагать, что x — это вектор из \mathbb{R}^n с компонентами x_n , но иногда будем рассматривать дискретные множества значений.
- Функции f — это, например, моменты случайных величин, зависящих от x .
- Например, если $t(x)$ — случайная величина, то её среднее — это $E_p[t(x)]$ ($\int p(x)t(x)dx$), а её вариация равна $E_p[t^2] - (E_p[t])^2$.
- И мы предполагаем, что явно вычислить не получается — слишком сложная функция p .

Ожидания и сэмплинг

- Мы будем заниматься только сэмплингом, потому что задача оценки ожиданий функций легко решится, если мы научимся делать сэмплинг.
- Как она решится?

Ожидания и сэмплинг

- Мы будем заниматься только сэмплингом, потому что задача оценки ожиданий функций легко решится, если мы научимся делать сэмплинг.
- Как она решится?
- Нужно взять сэмплы $\{x^{(r)}\}_{r=1}^R$ и подсчитать

$$\hat{f} = \frac{1}{R} \sum_r f(x^{(r)}).$$

- Ожидание \hat{f} равно $E_p[f]$, а вариация убывает обратно пропорционально R .

Monte Carlo EM

- Пример применения: вспомним, где мы часто вычисляем ожидания – в алгоритме EM, на E-шаге:

$$Q(\theta, \theta^{\text{old}}) = \int p(\mathbf{Z} | \mathbf{X}, \theta^{\text{old}}) \ln p(\mathbf{Z}, \mathbf{X} | \theta) d\mathbf{Z}.$$

- Давайте приблизим:

$$Q(\theta, \theta^{\text{old}}) \approx \frac{1}{R} \sum_{r=1}^R \ln p(\mathbf{z}^{(r)}, \mathbf{X} | \theta) d\mathbf{Z}.$$

- А потом будем это приближение оптимизировать; получится *Monte Carlo EM*.
- Пример ещё проще: байесовские предсказания – это ожидания известных функций по сложному апостериорному распределению, и посчитать их руками обычно сложно.

Что же сложного в сэмплинге?

- Мы предполагаем, что дана функция $p^*(x)$, которая отличается от $p(x)$ только нормировочной константой $Z = \int p^*(x) dx$: $p(x) = p^*(x)/Z$.
- Почему трудно делать сэмплинг?
- Во-первых, мы обычно не знаем Z ; но это не главное.
- Главное — обычно правильные сэмплы p^* часто попадают туда, где p^* велика. А как определить, где она велика, не вычисляя её *везде*?

Дискретизация пространства

- Простейшая идея: давайте дискретизируем пространство, вычислим p^* на каждом участке (пусть она гладкая), потом будем брать дискретные сэмплы, зная все вероятности (это нетрудно).
- Сколько же будет дискретных участков?
- Главная проблема — обычно велика размерность x . Например, если разделить каждую ось на 20 участков, то участков будет 20^n ; а n в реальных задачах может достигать нескольких тысяч...
- Иными словами, такой подход никак не работает.

Пример: сколько в озере нефти?

- Перед вами — участок, под которым залежи нефти (да хоть подземное озеро нефти).
- Вам нужно определить, сколько её тут.
- Вы можете проводить замер в каждой конкретной точке, чтобы определить глубину слоя в этой точке.
- Проблема в том, что значительная часть общего объёма нефти может быть сосредоточена в глубоких, но узких каньонах.
- И это только размерность два. :)

Равномерное сэмплирование

- Может быть, всё-таки получится решить хотя бы вторую задачу?
- Давайте брать сэмплы $\{x^{(r)}\}_{r=1}^R$ *равномерно* из всего пространства, затем вычислять там p^* и нормализовать посредством $Z_R = \sum_{r=1}^R p^*(x^{(r)})$.
- Тогда \hat{f} можно будет оценить как

$$\hat{f} = \frac{1}{Z_R} \sum_{r=1}^R f(x^{(r)}) p^*(x^{(r)}).$$

- В чём проблема?

Равномерное сэмплирование

- Да в том же самом.
- Обычно значительная часть p^* сосредоточена в очень небольшой части пространства.
- Вероятность попасть в неё за R равномерно выбранных сэмплов тоже экспоненциально мала (например, если по каждой оси вероятность попасть $1/2$, и всё независимо, то получится вероятность 2^{-n}).
- Так что даже вторую задачу решить не получится.

Суть

- Но что-то всё-таки делать надо.
- Выборка с отклонением — rejection sampling.
- Наше предположение теперь в том, что у нас есть q^* , которое мы можем сэмплировать и про которое мы знаем константу c , такую, что

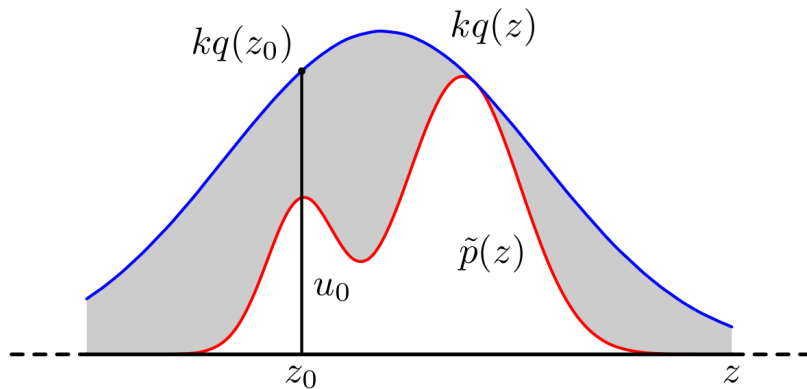
$$\forall x \quad cq^*(x) > p^*(x).$$

- Тогда мы сумеем сэмплировать p .

Алгоритм формально

- Взять сэмпл x по распределению $q^*(x)$.
- Выбрать случайное число u равномерно из интервала $[0, cq^*(x)]$.
- Вычислить $p^*(x)$. Если $u > p^*(x)$, x отклоняется (отсюда и название), иначе добавляется в сэмплы.

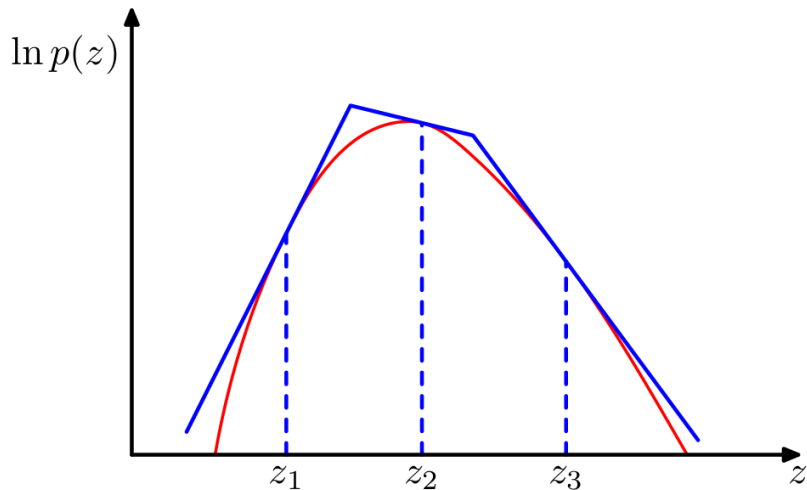
Выборка с отклонением



Обоснование

- Алгоритм работает, потому что выбирает точки $[x, u]$ равномерно из области под графиком $p^*(x)$, а это и значит, что получатся сэмплы p^* .
- Вариант – *адаптивная выборка*: если мы можем точнее определить $q(x)$, например построить её как многогранник, касающийся выпуклой (как правило, лог-выпуклой – и многогранник в логарифмическом пространстве) плотности распределения.

Адаптивная выборка с отклонением



Сэмплинг в графических моделях

- Вариант выборки с отклонением можно применить к направленным графическим моделям.
- Сэмплировать без evidence – тривиально.
- Сэмплировать с evidence можно так: сделаем сэмпл, если наблюдаемые переменные не сошлись, выкинем.
- Для ненаправленных не так просто, да и для направленных не сработает, если наблюдаемых много.

Проблемы

- Как и у предыдущего алгоритма, у выборки с отклонением начинаются проблемы в больших размерностях.
- Суть проблемы та же, что в предыдущем случае, а выражается она в том, что c будет очень большим (экспоненциальным от n), и почти все сэмплы будут отвергаться.

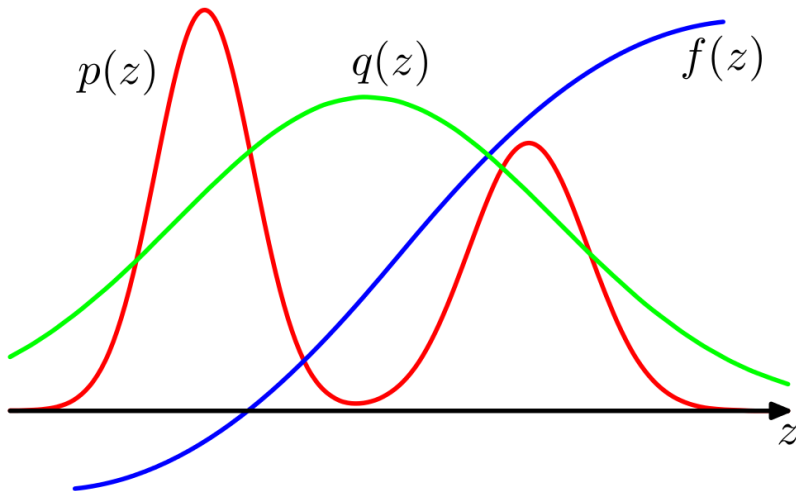
Суть метода

- Выборка по значимости — importance sampling.
- Мы решаем только вторую задачу, а не первую.
- То есть нам нужно брать сэмплы, при этом желательно попадая в зоны, где функция p^* имеет большие значения.

Суть метода

- Предположим, что у нас есть какое-то другое распределение вероятностей q (точнее, q^*), попроще, и мы умеем брать его сэмплы.
- Тогда алгоритм такой: сначала взять выборку по q^* , а затем перевзвесить её так, чтобы получилась всё-таки выборка по p^* .

Выборка по значимости



Вывод

- Мы хотим

$$\begin{aligned} \mathbb{E}[f] &= \int f(\mathbf{x})p(\mathbf{x})d\mathbf{x} = \int f(\mathbf{x})\frac{p(\mathbf{x})}{q(\mathbf{x})}q(\mathbf{x})d\mathbf{x} = \\ &\approx \frac{1}{L} \sum_r \frac{p(\mathbf{x}^{(r)})}{q(\mathbf{x}^{(r)})} f(\mathbf{x}^{(r)}). \end{aligned}$$

- $w_r = p(\mathbf{x}^{(r)})/q(\mathbf{x}^{(r)})$ – веса, с которыми входят сэмплы, но все сэмплы остаются в множестве.

Вывод

- Если у нас не p и q , а p^* и q^* , и $p = \frac{1}{Z_p} p^*$, $q = \frac{1}{Z_q} q^*$, то

$$\begin{aligned} \mathbb{E}[f] &= \int f(\mathbf{x}) p(\mathbf{x}) d\mathbf{x} = \frac{Z_q}{Z_p} \int f(\mathbf{x}) \frac{p^*(\mathbf{x})}{q^*(\mathbf{x})} q(\mathbf{x}) d\mathbf{x} \approx \\ &\approx \frac{Z_q}{Z_p} \frac{1}{R} \sum_{r=1}^R \frac{p^*(\mathbf{x}^{(r)})}{q^*(\mathbf{x}^{(r)})} f(\mathbf{x}^{(r)}), \end{aligned}$$

и Z_q/Z_p можно оценить из тех же сэмплов:

$$\frac{Z_p}{Z_q} = \frac{1}{Z_q} \int p^*(\mathbf{x}) d\mathbf{x} = \int \frac{p^*(\mathbf{x})}{q^*(\mathbf{x})} q(\mathbf{x}) d\mathbf{x} \approx \frac{1}{R} \sum_{r=1}^R \frac{p^*(\mathbf{x}^{(r)})}{q^*(\mathbf{x}^{(r)})}.$$

Вывод

- Получаем такой алгоритм:
 - 1 Взять сэмплы $\{x^{(r)}\}_{r=1}^R$ по распределению q^* .
 - 2 Рассчитать веса

$$w_r = \frac{p^*(\mathbf{x}^{(r)})/q^*(\mathbf{x}^{(r)})}{\sum_m p^*(\mathbf{x}^{(m)})/q^*(\mathbf{x}^{(m)})}.$$

- 3 Оценить функцию по формуле

$$\mathbb{E}[f] \approx \frac{1}{R} \sum_{r=1}^R w_r f(\mathbf{x}^{(r)}).$$

Обсуждение

- Зачем нужно q ? Чем это лучше равномерного распределения?

Обсуждение

- Зачем нужно q ? Чем это лучше равномерного распределения?
- Проще говоря, распределение q должно помочь выбрать те участки, на которых имеет смысл сэмплить r .
- Если q хорошее, то может помочь, а если плохое, может только навредить.
- Но есть и более фундаментальные проблемы.

Проблемы

- Во-первых, сэмплер q не должен быть слишком узким.
- Например, если сэмплер гауссиановский с небольшой вариацией, то пики r далеко от центра q вообще никто не заметит.

Проблемы

- Во-вторых, может случиться, что все сэмплы будут напрочь убиты небольшим количеством сэмплов с огромными весами. Это плохо.
- Чтобы показать, как это бывает, давайте перейдём в многомерный случай.

Проблемы

- Пусть есть равномерное распределение r на единичном шаре и сэмплер q — произведение гауссианов с центром в нуле:

$$p(x) = \frac{1}{(2\pi\sigma^2)^{N/2}} e^{-\frac{1}{2\sigma^2} \sum_i x_i^2}.$$

Упражнение. Найдите среднее и дисперсию расстояния $r^2 = \sum_i x_i^2$ точки, взятой по этому распределению.

Проблемы

- Ответ на упражнение: расстояние будет $N\sigma^2 \pm \sqrt{2N}\sigma^2$ (распределение будет похоже на гауссовское).
- Значит, почти все сэмплы лежат в «типичном множестве», кольце расстоянием около $\sigma\sqrt{N}$ от нуля.

Проблемы

- Тогда большинство сэмплов q будут лежать в интервале

$$\frac{1}{(2\pi\sigma^2)^{n/2}} 2^{-\frac{N}{2} \pm \frac{\sqrt{2N}}{2}},$$

и ненулевые веса будут иметь значения порядка

$$(2\pi\sigma^2)^{n/2} 2^{\frac{N}{2} \pm \frac{\sqrt{2N}}{2}}.$$

- Это значит, что максимальный вес будет относиться к среднему примерно как $2^{\sqrt{2N}}$, а это очень много.

Сэмплинг в графических моделях

- Варианты выборки по значимости для направленных графических моделей:
 - uniform sampling – фиксируем evidence, выбираем остальные равномерно, вес у сэмпла получается просто $p(\mathbf{x})$, потому что он автоматически сходится с evidence;
 - likelihood weighted sampling – фиксируем evidence, выбираем остальные от родителей к детям из условного распределения $p(x_i | \text{pa}(x_i))$, где $\text{pa}(x_i)$ уже зафиксированы; вес тогда будет

$$r(\mathbf{x}) = \prod_{x_i \notin E} \frac{p(x_i | \text{pa}(x_i))}{p(x_i | \text{pa}(x_i))} \prod_{x_i \in E} \frac{p(x_i | \text{pa}(x_i))}{1} = \prod_{x_i \in E} p(x_i | \text{pa}(x_i)).$$

Заключение

- Если размерность большая, то у выборки по значимости есть две большие проблемы.
- Во-первых, чтобы получить разумные сэмплы, нужно уже заранее выбрать q так, чтобы оно хорошо аппроксимировало p .
- Во-вторых, даже если их получить, часто может так случиться, что веса у некоторых сэмплов будут слишком велики.
- В общем, для случая многих размерностей это не очень хороший метод.

Outline

- 1 Выборки с отклонением и весами
 - Постановка задачи
 - Выборка по значимости и выборка с отклонением
- 2 Марковские методы Монте–Карло
 - Алгоритм Метрополиса–Гастингса и сэмплирование по Гиббсу
 - Марковские методы и slice sampling

Общая идея

- Суть алгоритма похожа на выборку с отклонением, но есть важное отличие.
- Распределение q теперь будет меняться со временем, зависеть от текущего состояния алгоритма.
- Как и прежде, нужно распределение q , точнее, семейство $q(x'; x^{(t)})$, где $x^{(t)}$ — текущее состояние.
- Но теперь q не должно быть приближением p , а должно просто быть каким-нибудь сэмплируемым распределением (например, сферический гауссиан).
- Кандидат в новое состояние x' сэмплируется из $q(x'; x^{(t)})$.

Алгоритм

- Очередная итерация начинается с состояния $x^{(i)}$.
- Выбрать x' по распределению $q(x'; x^{(i)})$.
- Вычислить

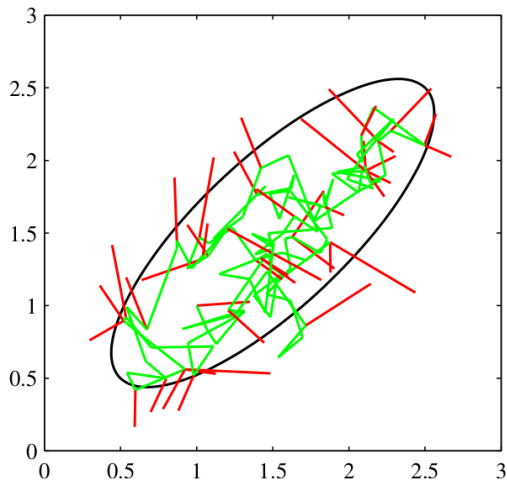
$$a = \frac{p^*(x')}{p^*(x^{(i)})} \frac{q(x^{(i)}; x')}{q(x'; x^{(i)})}.$$

- С вероятностью a (1, если $a \geq 1$) $x^{(i+1)} := x'$, иначе $x^{(i+1)} := x^{(i)}$.

Обсуждение

- Суть в том, что мы переходим в новый центр распределения, если примем очередной шаг.
- Получается этакий random walk, зависящий от распределения p^* .
- $\frac{q(x^{(i)}; x')}{q(x'; x^{(i)})}$ для симметричных распределений (гауссиана) равно 1, это просто поправка на асимметрию.
- Отличие от rejection sampling: если не примем, то не просто отбрасываем шаг, а записываем $x^{(i)}$ ещё раз.

Пример блуждания [Bishop]



Обсуждение

- Очевидно, что $x^{(i)}$ — отнюдь не независимы.
- Независимые сэмплы получаются только с большими интервалами.
- Поскольку это random walk, то если большая часть q сосредоточена в радиусе ϵ , а общий радиус p^* равен D , то для получения независимого сэмпла нужно будет минимум... сколько?

Упражнение. Рассмотрим одномерное случайное блуждание, где на каждом шаге с вероятностью $1/2$ точка движется влево или вправо на единицу длины. Какое ожидаемое расстояние точки от нуля после T шагов?

Обсуждение

- Ответ на упражнение: ожидаемое расстояние будет \sqrt{T} .
- Значит, нам потребуется где-то $(\frac{D}{\epsilon})^2$ шагов (и это оценка снизу).
- Хорошие новости: это верно для любой размерности. То есть времени надо много, но нет катастрофы при переходе к размерности 1000.

Когда размерность велика

- Когда размерность большая, можно не сразу все переменные изменять по $q(x'; x)$, а выбрать несколько распределений q_j , каждое из которых касается части переменных, и принимать или отвергать изменения по очереди.
- Тогда процесс пойдёт быстрее, чаще принимать изменения будем.

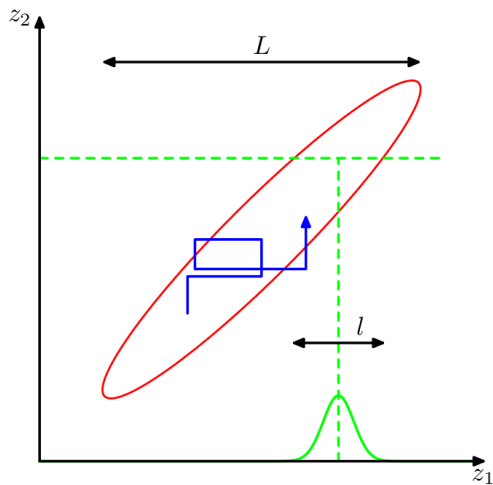
Идея сэмплирования по Гиббсу

- Пусть размерность большая. Что делать?
- Давайте попробуем выбирать сэмпл не весь сразу, а покомпонентно.
- Тогда наверняка эти одномерные распределения окажутся проще, и сэмпл мы выберем.

На двух переменных

- Пусть есть две координаты: x и y . Начинаем с (x^0, y^0) .
- Выбираем x^1 по распределению $p(x|y = y^0)$.
- Выбираем y^1 по распределению $p(y|x = x^1)$.
- Повторяем.

Пример [Bishop]



Общая схема

- В общем виде всё то же самое: x_i^{t+1} выбираем по распределению

$$p(x_i | x_1^{t+1}, \dots, x_{i-1}^{t+1}, x_{i+1}^t, \dots, x_n^t)$$

и повторяем.

- Это частный случай алгоритма Метрополиса (для распределений $q(x'; \mathbf{x}) = p(x'_i | \mathbf{x}_{-i})$, и вероятность принятия получится 1 – упражнение).
- Поэтому сэмплирование по Гиббсу сходится, и, так как это тот же random walk по сути, верна та же квадратичная оценка.

Обсуждение

- Нужно знать $p(x_i | x_1, \dots, x_{i-1}, x_{i+1}, \dots, x_n)$. Это, например, особенно легко знать в байесовских сетях.
- Как будет работать сэмплирование по Гиббсу в байесовской сети?
- Для сэмплирования по Гиббсу не нужно никаких особенных предположений или знаний. Можно быстро сделать работающую модель, поэтому это очень популярный алгоритм.
- В больших размерностях может оказаться эффективнее сэмплить по несколько переменных сразу, а не по одной.

Марковские цепи

- Марковская цепь задаётся начальным распределением вероятностей $p^0(x)$ и вероятностями перехода $T(x'; x)$.
- $T(x'; x)$ — это распределение следующего элемента цепи в зависимости от следующего; распределение на $(t + 1)$ -м шаге равно

$$p^{t+1}(x') = \int T(x'; x)p^t(x)dx.$$

- В дискретном случае $T(x'; x)$ — это матрица вероятностей $p(x' = i|x = j)$.

Свойства марковских цепей: инвариантное распределение

- Не всякая марковская цепь нам подойдёт.
- Во-первых, цепь должна сходиться к распределению, которое нас интересует.
- Это называется *инвариантным распределением*; инвариантное распределение π удовлетворяет

$$\pi(x') = \int T(x'; x)\pi(x) dx.$$

- Нам нужно, чтобы инвариантным распределением нашей цепи было $p(x)$, которое мы хотим сэмплировать.

Свойства марковских цепей: эргодичность

- Ну, и нужно, чтобы собственно сходилось:

$$\forall p^0(x) \quad p^t(x) \longrightarrow \pi(x) \text{ при } t \rightarrow \infty.$$

- Какие могут быть примеры неэргодичных цепей?

Свойства марковских цепей: эргодичность

- Ну, и нужно, чтобы собственно сходилось:

$$\forall p^0(x) \quad p^t(x) \longrightarrow \pi(x) \text{ при } t \rightarrow \infty.$$

- Какие могут быть примеры неэргодичных цепей?
- В цепи могут быть недостижимые состояния (тогда предел зависит от p^0).
- У цепи может быть период, т.е. предельное распределение может меняться с некоторым периодом (например, по соображениям чётности).

Из чего делают марковские цепи

- Есть несколько удобных конструкций, с помощью которых можно построить достаточно сложную функцию T , сохраняя её свойства.
- Давайте их рассмотрим.

Из чего делают марковские цепи: конкатенация

- Можно конкатенировать распределения, запуская их друг за другом:

$$T(x', x) = \int T_2(x', x'') T_1(x'', x) dx''.$$

- При этом сохраняется инвариантное распределение (докажите).

Из чего делают марковские цепи: смесь

- Можно смешивать распределения. Если были функции $T_i(x', x)$, то можно ввести новую

$$T(x', x) = \sum_i p_i T_i(x', x), \text{ где } \sum_i p_i = 1.$$

Условие баланса

- Как убедиться, что марковская цепь сходится именно к тому распределению, которое нам нужно?
- Свойство баланса в марковских цепях: для p и T

$$\forall x, x' \quad T(x, x')p(x') = T(x', x)p(x).$$

- Т.е. вероятность того, что мы выберем x и дойдём до x' , равна вероятности выбрать x' и дойти до x .
- Такие цепи называются *обратимыми* (reversible).
- Если выполняется условие баланса, то $p(x)$ — инвариантное распределение (докажите!).

Метрополис–Гастингс

- Очередная итерация начинается с состояния $x^{(i)}$.
- Выбрать x' по распределению $q(x'; x^{(i)})$.
- Вычислить

$$a(x', x) = \frac{p^*(x')}{p^*(x^{(i)})} \frac{q(x^{(i)}; x')}{q(x'; x^{(i)})}.$$

- С вероятностью $a(x', x)$ (1, если $a \geq 1$) $x^{(i+1)} := x'$, иначе $x^{(i+1)} := x^{(i)}$.

Метрополис–Гастингс

- Условие баланса:

$$\begin{aligned} p(x)q(x; x')a(x', x) &= \min(p(x)q(x; x'), p(x')q(x'; x)) = \\ &= \min(p(x')q(x'; x), p(x)q(x; x')) = p(x')q(x'; x)a(x, x'). \end{aligned}$$

- Важный параметр – дисперсия распределения q ; она задаёт баланс между частым принятием и быстрым перемещением по пространству состояний.

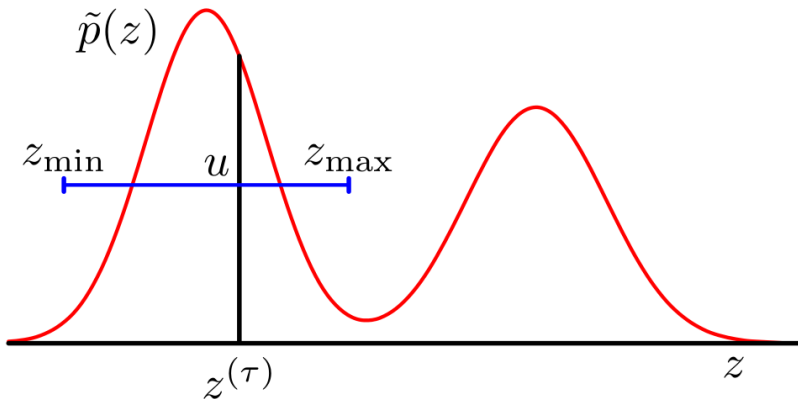
Суть

- Slice sampling — ещё один алгоритм, похожий на алгоритм Метрополиса.
- Это аналог алгоритма Метрополиса, но в нём мы хотим настраивать длину шага («дисперсию») автоматически.

Алгоритм в одномерном случае

- Мы хотим сделать random walk из одной точки под графиком p^* в другую точку под графиком p^* , да так, чтобы в пределе получилось равномерное распределение.
- Вот как будем делать переход $(x, u) \rightarrow (x', u')$:
 - Вычислим $p^*(x)$ и выберем u' равномерно из $[0, p^*(x)]$.
 - Сделаем горизонтальный интервал (x_l, x_r) вокруг x .
 - Затем будем выбирать x' равномерно из (x_l, x_r) , пока не попадём под график.
 - Если не попадаем, модифицируем (x_l, x_r) .
- Осталось понять, как сделать (x_l, x_r) и как его потом модифицировать.

Slice sampling



Дополнения к алгоритму

- Исходный выбор (x_l, x_r) :
 - Выбрать r равномерно из $[0, \epsilon]$.
 - $x_l := x - r$, $x_r := x + (\epsilon - r)$.
 - Раздвигать границы на ϵ , пока $p^*(x_l) > u'$ и $p^*(x_r) > u'$.
- Модификация (x_l, x_r) : Если x' лежит выше p^* , сокращаем интервал до x' .

Свойства

- В алгоритме Метрополиса нужно было выбирать размер шага. И от него всё зависело квадратично.
- А тут размер шага подправляется сам собой, и эта поправка происходит за линейное время (а то и логарифм).
- В задачах с большой размерностью нужно сначала выбрать (случайно или совпадающими с осями) направление изменения y , а потом проводить алгоритм относительно параметра α в распределении $p^*(x + \alpha y)$.

Идея

- Рассмотрим ситуацию, когда вероятность можно записать как $p(x) = \frac{1}{Z} e^{-E(x)}$.
- Во многих таких случаях можно вычислить не только $E(x)$, но и градиент $\nabla E(x)$.
- Такую информацию хотелось бы использовать.

Гамильтонова механика

- Займёмся матфизикой: рассмотрим механическую систему.
- Состояние системы описывается обобщёнными координатами q и обобщёнными моментами p (векторные переменные).
- Её общая энергия $H(q, p, t) = V(q, t) + K(p, t)$, где V — потенциальная, K — кинетическая.

Гамильтонова механика

- Тогда система будет описываться гамильтоновыми уравнениями

$$\dot{p} = -\frac{\partial H}{\partial q}, \quad \dot{q} = \frac{\partial H}{\partial p}.$$

- Гамильтонова механика — это, конечно, то же самое, что лагранжева, но вместо уравнений второго порядка на n переменных получаются уравнения первого порядка на $2n$ переменных.
- Важные для нас свойства: в течение эволюции системы
 - 1 значение гамильтониана H остаётся постоянным;
 - 2 объём любой области в пространстве переменных (p, q) сохраняется.

Суть

- Гамильтонов метод Монте-Карло — это вариация метода Метрополиса.
- Пространство поиска x расширяется *моментами* p .
- Благодаря законам сохранения гамильтонова динамика оставляет постоянным совместное распределение $p(x, p)$; применяя эволюцию вдоль гамильтониана, можно ходить далеко по пространству состояний, не меняя распределение; а потом делать несколько «обычных» (гиббсовских, например) шагов, которые уже будут менять H .

Суть

- Введём гамильтониан $H(\mathbf{x}, \mathbf{p}) = E(\mathbf{x}) + K(\mathbf{p})$, где K — кинетическая энергия, например $K(\mathbf{p}) = \frac{\mathbf{p}^T \mathbf{p}}{2}$.
- Теперь блуждание осуществляется двумя способами: первый случайно блуждает по пространству моментов (по Гиббсу, например).
- А второй шаг пытается сэмплировать совместную вероятность

$$p_H(\mathbf{x}, \mathbf{p}) = \frac{1}{Z_H} e^{-H(\mathbf{x}, \mathbf{p})} = \frac{1}{Z_H} e^{-E(\mathbf{x})} \frac{1}{Z_H} e^{-K(\mathbf{p})}.$$

- Потом можно будет просто отбросить K и получить сэмплы для $e^{-E(\mathbf{x})}$, потому что тут всё так хорошо разделяется.

Суть

- Мы хотим построить траекторию в пространстве (\mathbf{x}, \mathbf{p}) , на которой H остаётся постоянным, а затем по методу Метрополиса либо принять, либо отклонить этот сэмпл.
- Понятно, что $\dot{\mathbf{x}} = \mathbf{p}$, а гамильтоновы уравнения нам говорят, что

$$\dot{\mathbf{p}} = -\frac{\partial E(\mathbf{x})}{\partial \mathbf{x}}.$$

Суть

- Осталось это проинтегрировать. Для этого можно использовать leapfrog technique приближённого интегрирования:

$$\begin{aligned}p_i(t + \frac{\tau}{2}) &= p_i(t) - \frac{\tau}{2} \frac{\partial E}{\partial x_i} \Big|_{\mathbf{x}(t)}, \\x_i(t + \tau) &= x_i(t) + \frac{\tau}{m_i} p_i(t + \frac{\tau}{2}), \\p_i(t + \tau) &= p_i(t + \frac{\tau}{2}) - \frac{\tau}{2} \frac{\partial E}{\partial x_i} \Big|_{\mathbf{x}(t+\tau)}.\end{aligned}$$

- Дополнительные «половинные» шаги позволяют добиться погрешности второго порядка по τ .

Суть

- Алгоритм делает m leapfrog шагов, потом по методу Метрополиса принимает или отвергает получившуюся точку (проекцию на x).
- То есть если мы можем подсчитывать ∇E , а не только E , мы можем включить эту информацию в наш random walk.
- В результате он будет двигаться более-менее в правильном направлении, и пройденное расстояние \sqrt{n} превратится в n (доказывать уж не будем).

Thank you!

Спасибо за внимание!